

## Norkart Add-on for Archicad - Installeringsguide PC

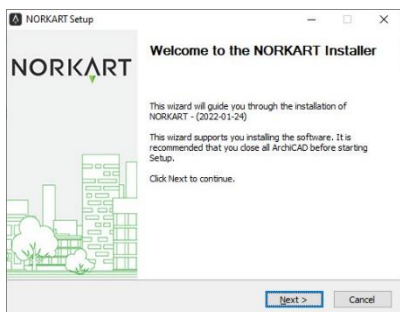
Før installering må man lukke alle Archicad som kjører. Etter nedlasting, dobbeltklikk på installasjonsfilen



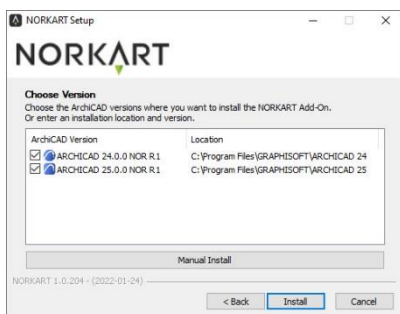
Trykk på Mer info og velg Kjør likevel.



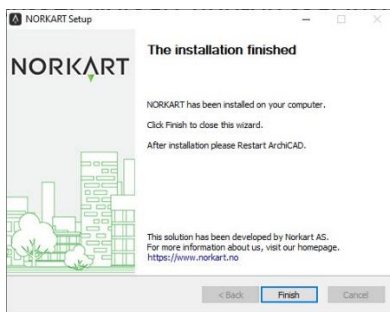
Når NORKART Setup vises trykker man Next.



Velg hvilken Archicad versjon man ønsker Norkart Add-on skal installeres på.



Trykk Install.



Etter installering vil man få en egen Norkart meny i Archicad.

